DVOJHROB – PROSTOROVÉ SCHÉMA

	Dvojhrob je hrobové zařízení pro uložení rakví a uren s popelem.
VARIANTY	typ A – dvojhrob se základem krycí deskou typ B – dvojhrob pouze s rámem (s prostorem pro záhonek) typ C – dvojhrob bez rámu a krycí desky (zelený hrob)
UMÍSTĚNÍ	Dvojhroby lze zakládat v odpovídajících sekcích dle schématu nájemního plánu, vždy těsně u náhrobní zídky. Sekce jsou rozděleny na severní a jižní část. V každé části sekce je možné umísťovat jen stejný typ hrobového zařízení. V částech sekcí nelze kombinovat dvojhroby a urnové hroby. V části sekce lze kombinovat dvojhroby typů A a B a C. V případě založení dvojhrobů typu C se tento typ seskupí podél jedné strany části sekce dle nájemního schématu.
MATERIÁL	žula
BAREVNOST	šedá, ref. typ např. – mountain white, pedra porto
POVRCHOVÁ ÚPRAVA	tryskaná, matná, lesklá
NÁHROBNÍ DESKA	Umístění vždy na osu modulu betonové náhrobní zídky ve výšce 150 mm od horního okraje náhrobní zídky.
RÁM HROBU	Umístění vždy na osu modulu betonové náhrobní zídky, přiraženo k betonové zídce.
KRYCÍ DESKA	Umístění na hrobovém rámu, přiraženo k betonové zídce. Provedení z jednoho kusu kamene. Na krycí desku se neumisťují jména zemřelých.
VÝPLŇ RÁMU	V případě realizace hrobu typu B, je možné rám vyplnit zeminou, založit zde květinový záhon, vysadit zde parkový trávník, vyplnit mulčem nebo kamennou drtí stejné barevnosti, jako je materiál rámu.
OZNAČENÍ	Hrob musí být označen číslem dle nájemního plánu. Označuje se přednostně na rámu na osu hrobu. Číslo je tvořeno reliéfem v kameni (vytesáno, vyfrézováno). V případě hrobu typu C je označení vytvořeno přímo na náhrobní desce.
KOTVENÍ	Náhrobní deska je k betonové zídce kotvena zavěšením na skoby a pojištěním šroubem v pravé dolní části desky.
VÝŠKOVÁ REGULACE	Maximální výška doplňků hrobového zařízení je dána úrovni horní hrany betonové náhrobní zídky. Maximální výškovou úroveň nesmí přesáhnout žádný z doplňků hrobového zařízení, jako jsou například vázy, věnce, umělecká díla, výsadba zeleně a podobně!
VEGETAČNÍ ÚPRAVY	Na hrob a v okolí není povoleno vysazovat vzrostlé keře a stromy. Typ C je zakryt travním drnem.

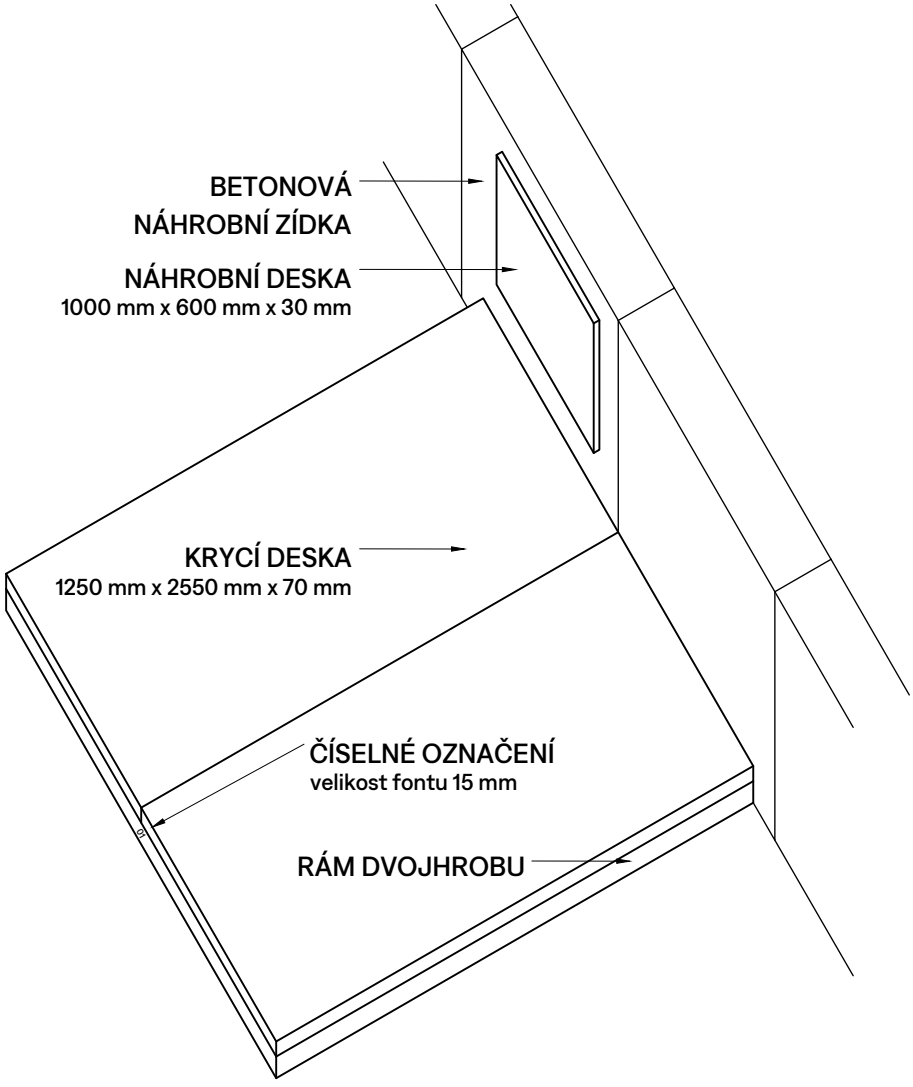

DVOJHROB – PROSTOROVÉ SCHÉMA

DVOJHROB TYP A – DVOJHROB SE ZÁKLOPEM KRYCÍ DESKOU

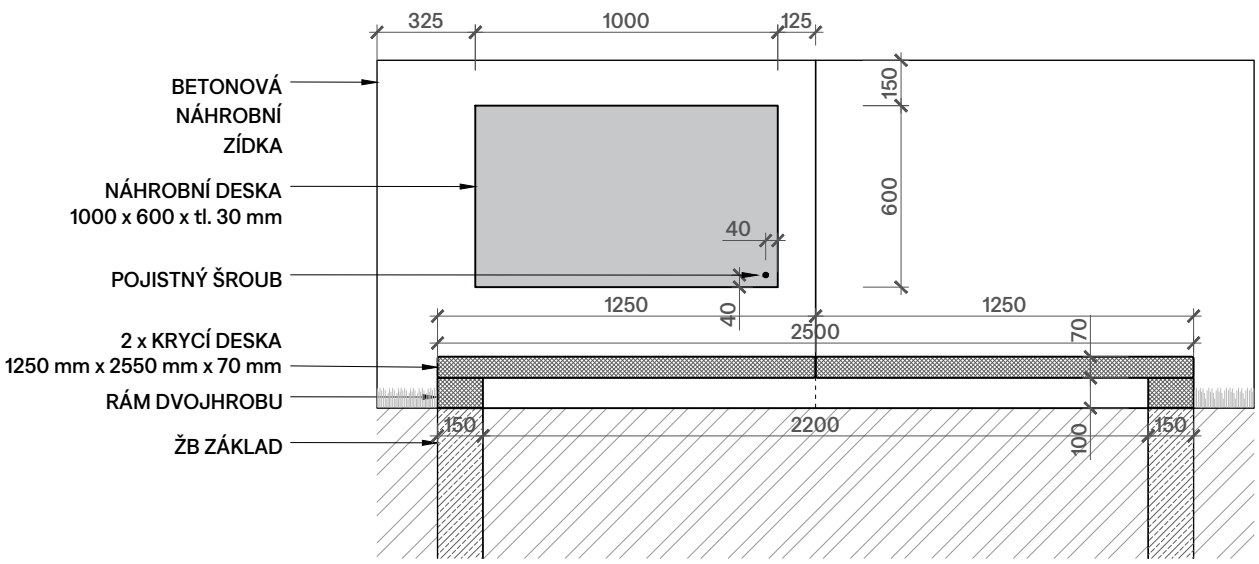

DVOJHROB TYP B – DVOJHROB POUZE S RÁMEM (S PROSTOREM PRO ZÁHONEK)

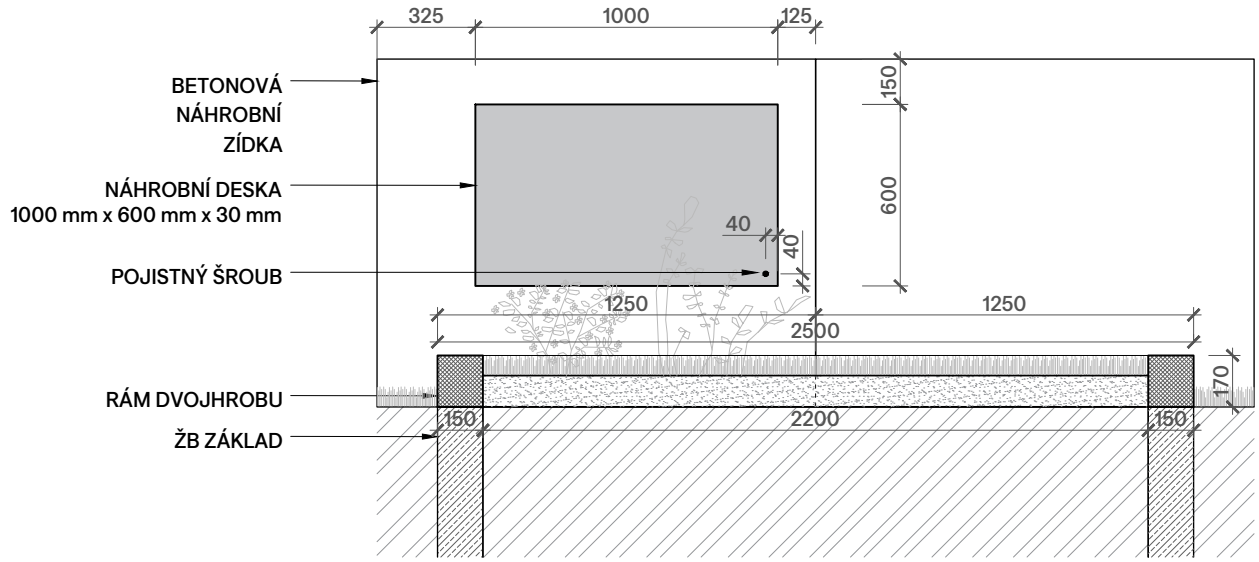

DVOJHROB TYP C – DVOJHROB BEZ RÁMU A KRYCÍ DESKY (ZELENÝ HROB)

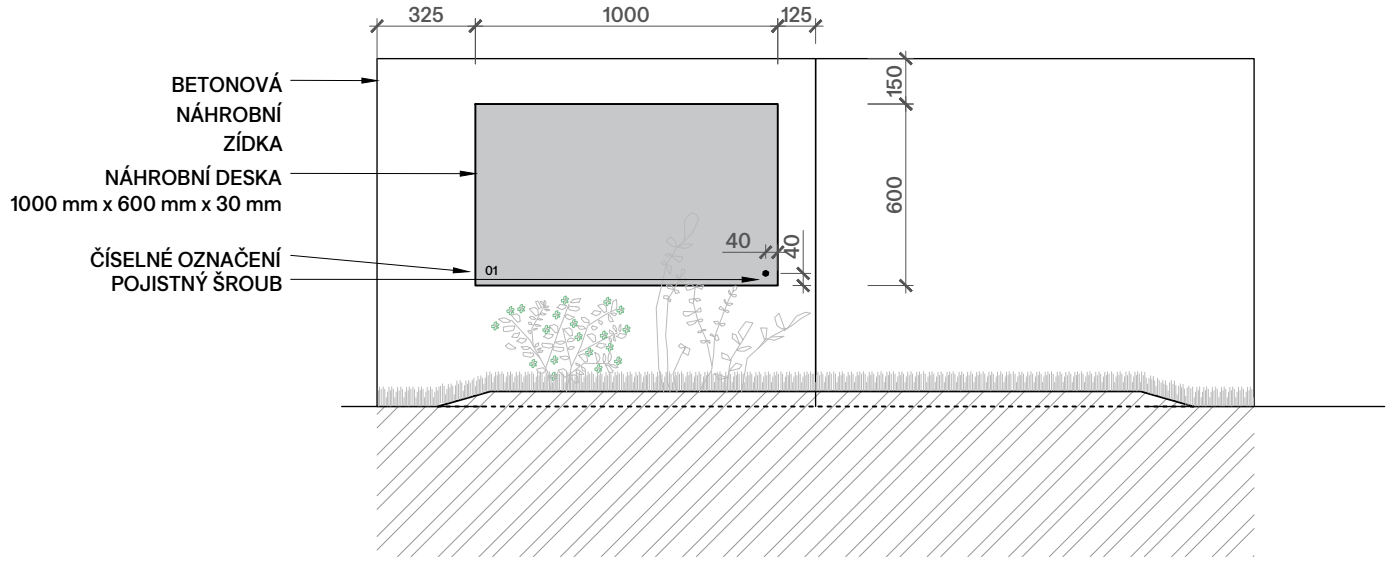

ND Dvojhrob (1000×600 mm)

Na náhrobní desku dvojhrobu lze umístit maximálně šest jmen zemřelých s příjmením, datem narození, datem úmrtí, šest fotografií a jeden společný symbol. (obr. 2)

U jména zemřelého lze aplikovat titul (obr. 1) nebo oslovení zemřelého. Pokud to prostor pro text dovolí, lze použít obojí.

Jestliže nastane situace, kdy se jméno s příjmením nevejdou na jeden řádek, příjmení se přesouvá o jeden řádek dolů. (obr. 1)

U titulu nepoužíváme minusky (malá písmena), ale kapitálky (menší velká písmena). A to z důvodu dosažení větší čitelnosti. (obr. 1)

Velikost verzálek (velkých písmen) pro jméno, příjemní, datum narození a datum úmrtí zemřelého je standardizovaná na 15 mm. (obr. 1)

Velikost kapitálek (menších velkých písmen) pro oslovení a titul je standardizovaná na 10 mm. (obr. 1)

Je zakázano jakkoliv vybočovat z předem určeného rozvržení náhrobní desky

Do dolní části náhrobní desky lze přidat citát. (obr. 2)

Jména zemřelých přidáváme: vždy zleva doprava a ze shora dolů

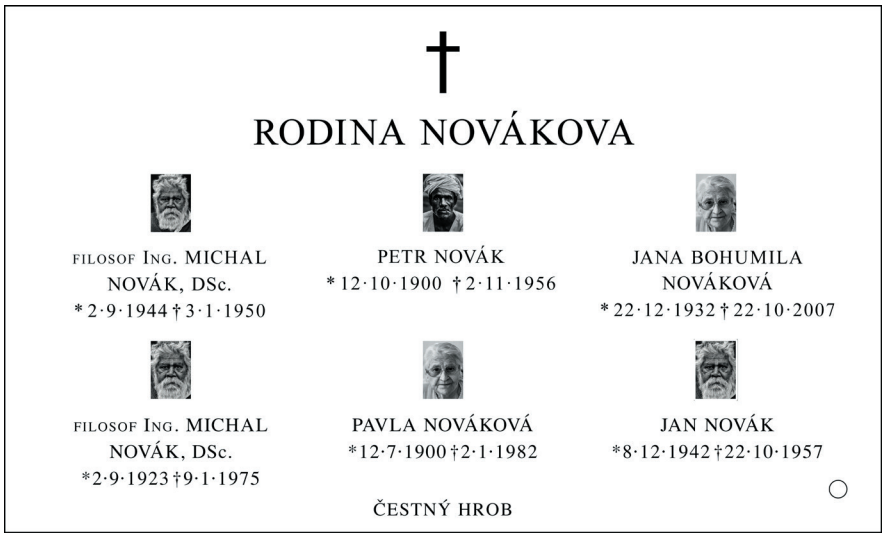

Ilustrační obrázek

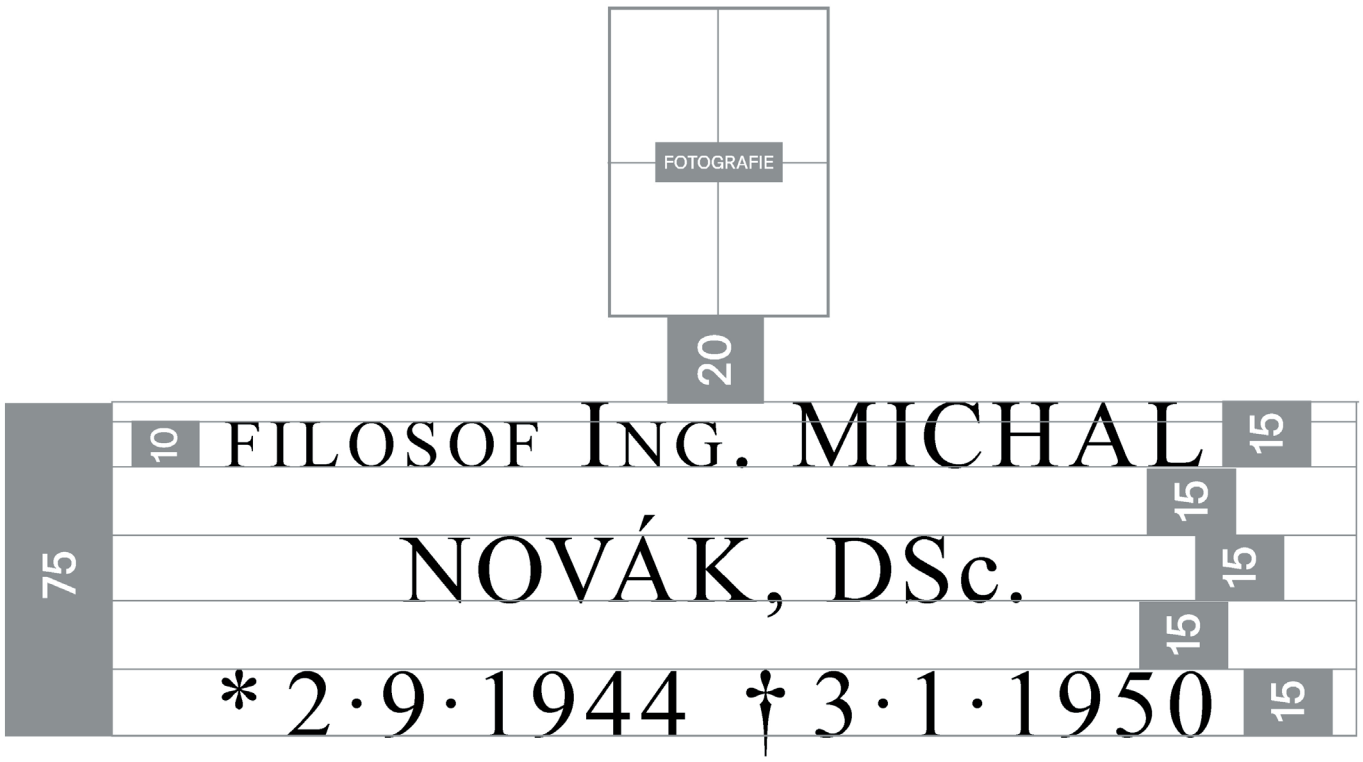

obr. 1

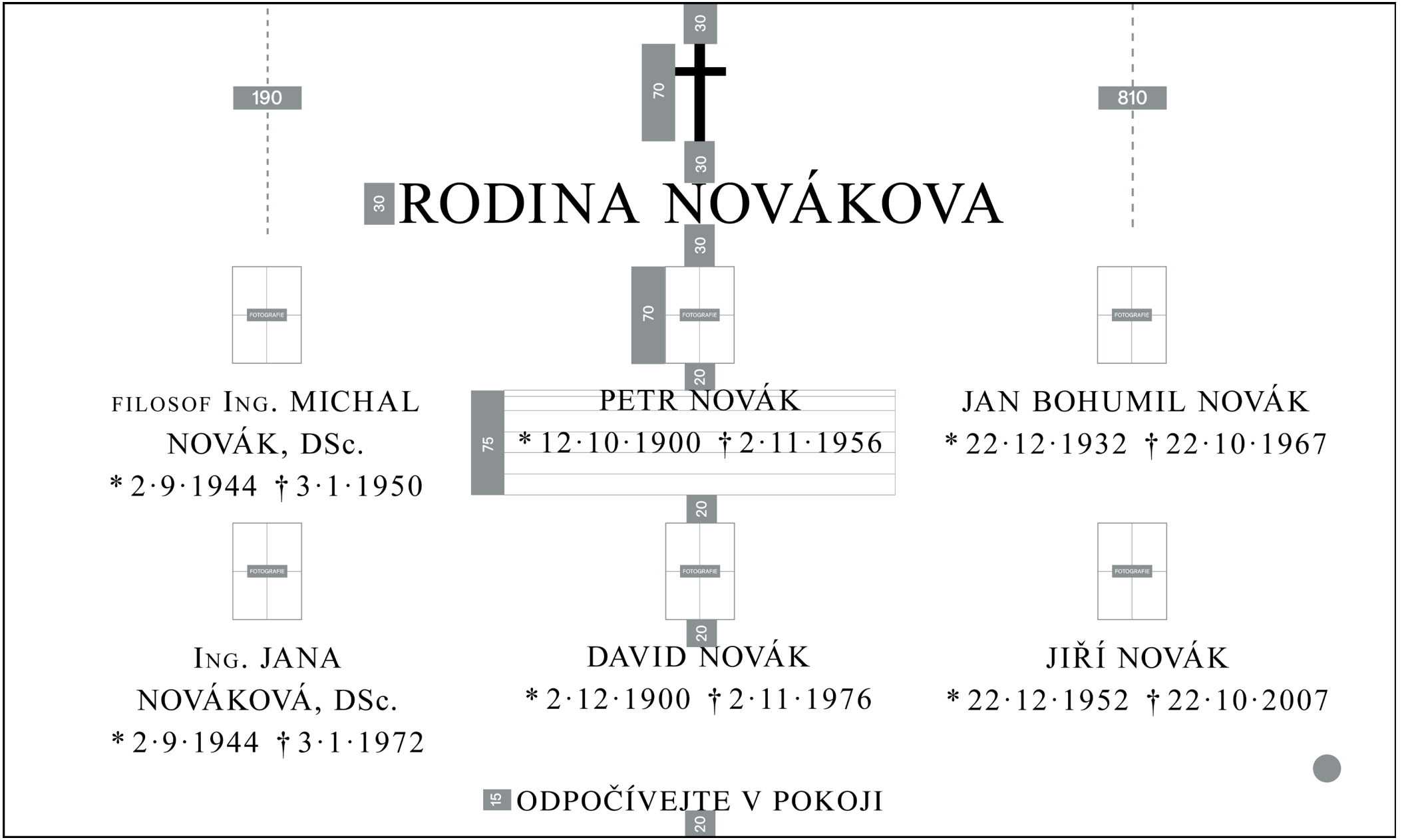

obr. 2

Všechny jednotky jsou uváděny v mm.

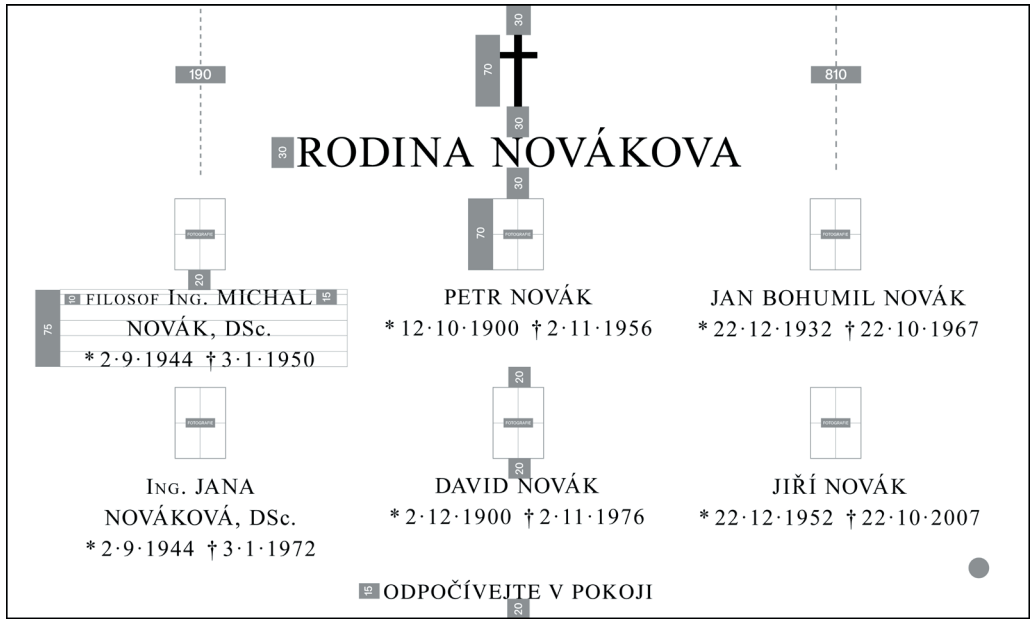

obr. 4, náhrobní desky pro dvojhrob

Pokud náhrobní deska na levé straně bude již zaplněna, lze instalovat na pravou stranu betonové zídky další náhrobní desku s kapacitou šesti osob.

obr. 3
Jelikož hrob varianty typu C nemá rám, na který by se číslo mohlo umístit, je v této variantě číslování součástí náhrobní desky.

Fotografie a Symbol (50×70 mm)

Fotografii na náhrobní desku je možné umístit pouze při dodržení následujících kritérií:

Fotografie musí být zhotovena černobíle a vypálena na porcelánovou destičku s ostrými rohy o rozměru 50×70 mm (obr. 1)

Okraje nesmí být „do ztracena” (obr 2.)

Porcelánová fotografie nesmí být na podstavci a nesmí pro ní být použito jiné místo než předem určené v rámci rozvržení náhrobní desky. Dále je zakázáno k fotografii přidávat jakýkoliv text.

Výsledná fotografie musí být zapuštěna v líci s náhrobní deskou.

Volba symbolu není nijak omezena. Je potřeba dodržet jeho maximální polovolenou velikost (obr. 3)**, která odpovídá velikosti fotografii. Zároveň symbloly musejí být vždy umístěni na osy obdelníku.**



obr. 1

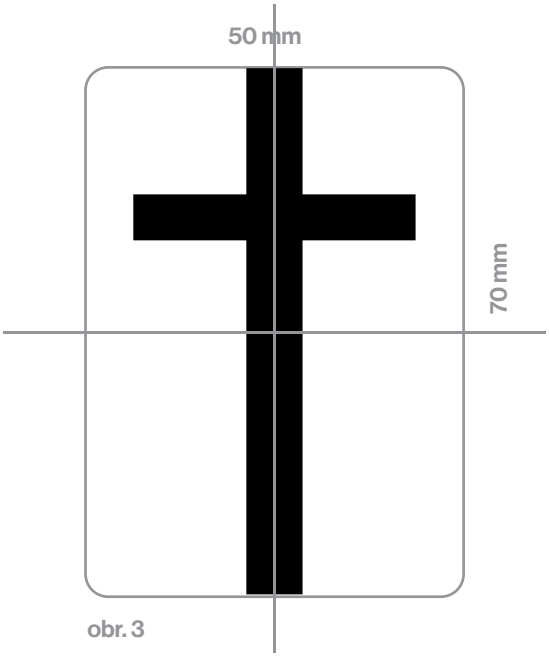

obr. 3

obr. 2

Písmo + zakazáné varianty

Grafický manuál nedefinuje jedno konkrétní písmo pro všechny náhrobní desky. Zakazuje pouze ty, které by narušily sjednocennost a ducha hřbitova. Tu podporuje definovaním velikosti písma, prokladu mezi řádky a rozpalem mezi písmeny (70 pt)
(viz obrázek u úvodního textu náhrobní desky).

Zakázané varianty: Kaligrafická písma, volně psaná písma, lomená písma, zdobená písma.

Vítané varianty: Dynamická antikva, Přechodová antikva, Statická antikva, Lineární písmo serifové, Lineární písmo bezserifové, Lineární bezserifové dynamické, Lineární antikva

Vybrané písmo pro konkrétní náhrobní desku se musí řídit nastavenými normami a nemělo by být v budoucnu nahrazeno jiným.

Kaligrafická písma

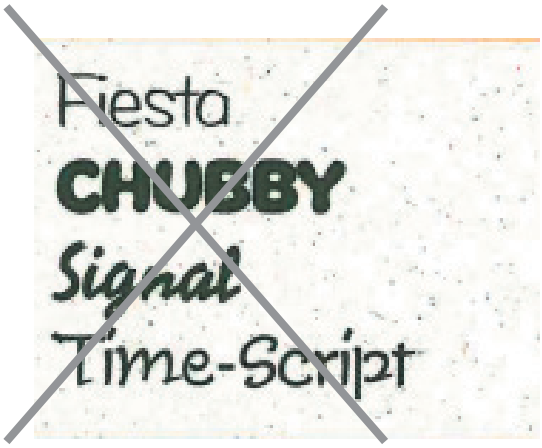

Volně psaná písma

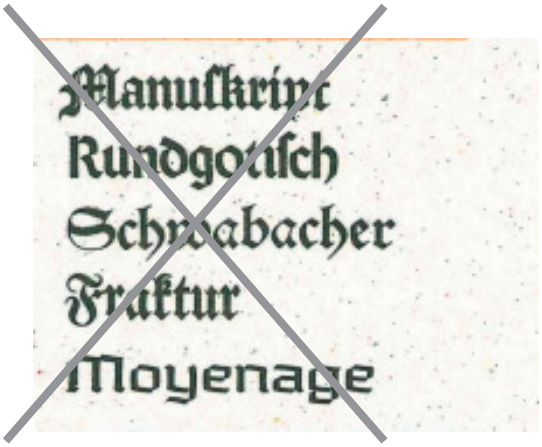

Lomená písma

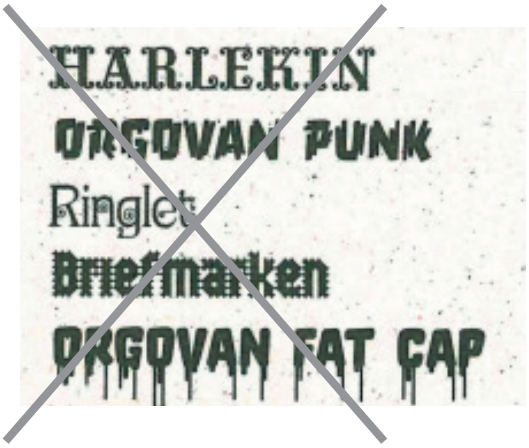

Zdobená písma

Příklady vítaných variant písem



Doporučená literatura pro výběr vhodného písma:

Klasifikace typografických písem latinkových

Odkazy na současné české a slovesnké písmolijny:

briefcasetypefoundry.com
displaay.net
heavyweight-type.com
regularlines.com
stormtype.com
suitcasetype.com
superiortype.com

Dynamická antikva

JAN NOVÁK (JENSON)

JAN NOVÁK (CASLON)

Přechodová antikva

JAN NOVÁK (BASKERVILLE)

Statická antikva

JAN NOVÁK (BODONI)

Lineární písmo serifové

JAN NOVÁK (CLARENDON)

JAN NOVÁK (ROCKWELL)

Lineární bezserifové statické

JAN NOVÁK (HELVETICA NEUE)

JAN NOVÁK (NEUE HAAS)

Lineární bezserifové kontruované

JAN NOVÁK (FUTURA)

Lineární bezserifové dynamické

JAN NOVÁK (GILL SANS)

Lineární antikva

JAN NOVÁK (OPTIMA)